

MÁQUINAS SUPERAUTOMÁTICAS

S15 CS13 SELF WT

CS13 + Tanque de agua

S15 CS13 SELF WT

WATER TANK MODULE 4L

La máquina y el tanque deben pedirse juntos.












Rendimiento

Café expreso (cups/h)	160
Café Crema (cups/h)	100
Capuchino (150 cc cups/h)	160
Agua caliente (L/h - 500cc quantities)	25

The new **S15**, smart and versatile fully automatic machine, is designed to guarantee a wide menu of beverages even more customizable, as well as a superior capacity of its boiler. User-friendly and professional, **S15** is the perfect ally for office environments or other locations that require medium-low daily performance.

Bi-directional telemetry on board.



 Producción diaria recomendada (tazas): hasta 150	 Smart Boiler	 MilkPS	 USB
 Nuevo grupo de café en cámara variable	 Pantalla táctil de 7,0", hasta 96 bebidas	 AWS - Sistema de lavado automático	 Wi - Fi
 Sistema solubles integrado	 HQ Milk	 Telemetría bidireccional	

Características

	S15 CS13 SELF
Selección de bebidas - Pantalla táctil	up to 96 (8 per page)
Selecciones de agua caliente	-
Calderas y capacidad (L)	1 x 2
Molinillos	2
Tolvas de café y capacidad (kg)	2 x 0,65
Tolvas de solubles y capacidad (kg)	1 x 0,59 Kg chocolate powder + 1 x 0,37 Kg milk powder
Diámetro grupo café (mm)	38 or 46
Mixer solubles	1
Lanza de vapor manual	-
Sensor de falta de taza	yes
Sensor de falta de leche	yes
Sensor de falta de café	yes
Boquilla	Motorized
Capacidad del tanque de agua	4
Agua caliente directamente de la boquilla	✓

Ficha técnica

Longitud x profundidad x altura (mm)	350 x 605 x 715
Peso (kg)	49
Potencia instalada a 220-240V~ 50Hz (W)	2700 - 3100 13A
Potencia instalada a 220~ 60Hz (W)	2700 13A

Accesorios

Kit de eliminación de los residuos del café	
Extensión tolva café (hasta 1,6 kg) 1 unidad	
Extensión tolva soluble (hasta 2,9 kg) 1 unidad	
Kit Milk Foam	
Kit lavado circuito leche-frigo bajo mostrador	
Kit Power Station	
Cable CSI/CCI	

