

M26 TE

Blanco con ThermoDrive










M26 TE BLANCO DT/1

M26 TE BLANCO DT/2 COMPACT

M26 TE BLANCO DT/2

M26 TE BLANCO DT/3

Máquina para café espresso automática dotada de un microprocesador que facilita la programación de la dosificación del café y el agua caliente.

-  TurboSteam Milk4 (Opcional for DT/2 + DT/3)
-  PGS (available for DT/2 and DT/3 version)
-  Agua mezclada
-  Smart Boiler (DT/2 + DT/3)
-  ThermoDrive
-  Máquina ecológica (available for DT/2 and DT/3 version)
-  Puerto USB (available for DT/2 and DT/3 version)
-  Bluetooth (available for DT/2 and DT/3 version)
-  Wi-Fi Connectivity (Opcional available for DT/2 and DT/3 version)



M26 TE Blanco DT/2



Características	DT/1	DT/2 Compact	DT/2	DT/3
Lanzas de vapor	1	2	2	2
Lanzas de agua calientes	1	1	1	1
Varias opciones de agua caliente	1	1	1	1
Capacidad de la caldera (litros)	5	5	10	15
Pantalla gráfica	-	-	✓	✓
Grupos de luces	-	-	✓	✓
Calientatazas eléctrico (3 temperaturas)	-	-	✓	✓

Información técnica

Anchura x Profundidad x Altura (mm)	450 x 528 x 548	594 x 528 x 548	794 x 528 x 548	994 x 528 x 548
Peso (kg)	48	62	75	87
Potencia con 220-240V	3000 - 3500	3000 - 3500	-	-
Potencia con 380-415V3N~ 50/60Hz (W)	-	-	4200 - 4900	6200 - 7300

Opcional

Turbosteam Milk 4	-	-	-	-
Turbosteam 2 selecciones	-	-	-	-
Taza alta	-	-	-	-
Taza alta DT1 + Turbosteam	-	-	-	-
Taza alta DT2 Compact + Turbosteam	-	-	-	-
Friso de Madera *	-	-	-	-
Kit de interfaz informática EVO	-	-	-	-
Kit Wi-Fi	-	-	-	-