

# ELECTIVE



ES | PT

LA **CIMBALI**

[cimbali.com](http://cimbali.com)

# ELECTIVE



## EL CAFÉ PERFECTO EMPIEZA ASÍ

*O CAFÉ PERFEITO  
COMEÇA ASSIM*

La calidad de un café nunca se encuentra solamente en el grano. No está solo en el tueste, y tampoco es una prerrogativa del primer sorbo. El café perfecto es una idea en constante evolución.

Le damos la bienvenida al mundo de **Elective**.

*A qualidade de um café não depende apenas dos grãos de café. Não reside apenas na torrefacção. Nem sequer é um privilégio do primeiro trago de café. O café perfeito é uma ideia em contínua evolução.*

*Bem-vindo ao mundo da **Elective**.*



## INTERACCIÓN OPTIMIZADA

COMPATIBLE CON  
LAS DIFERENTES MÁQUINAS

## INTERACÇÃO OPTIMIZADA

COMPATÍVEL COM  
AS DIVERSAS MÁQUINAS

Para garantizar la mejor calidad en la taza y la mayor flexibilidad posible, hemos creado Elective de modo que funcione con las máquinas LaCimbali más avanzadas. Su combinación natural y óptima es con M100i, para dar lugar a un único sistema integrado BDS: Barista Drive System.

Gracias al sistema Bluetooth integrado en el molinillo dosificador, también las máquinas LaCimbali M100 y M39TE funcionan con Elective para garantizar una molienda del café siempre perfecta, entre otras cosas gracias a la tecnología PGS.

*Para garantir a melhor qualidade do café na chávena e a maior flexibilidade possível, criámos a Elective de forma a poder interligar-se com as mais avançadas máquinas LaCimbali. A sua combinação natural e ideal é com a M100i para dar vida a um sistema integrado único BDS – Barista Drive System.*

*Graças ao sistema bluetooth integrado no moinho-doseador, também as máquinas LaCimbali M100 e M39TE podem comunicar com a Elective para garantir uma moagem do café sempre perfeita, também graças à tecnologia PGS.*

## EQUILIBRIO PERFECTO

TOLVA

### *EQUILÍBRIO PERFEITO*

*TREMONHA*

El diseño compacto de formas elegantes se combina con un nuevo motor dotado de inversor, para cambiar definitivamente el concepto de molienda. Elective presenta dimensiones reducidas, lo que permite utilizarla sin problemas en espacios pequeños y mejorar la visibilidad desde la barra. La tolva está perfectamente equilibrada y se puede apoyar de forma estable en la encimera. Este pequeño detalle supone una gran diferencia: ayuda a la hora de rellenar Elective y facilita su limpieza y regulación.

*Um design compacto e de formas elegantes une-se a um novo motor com Inverter, para mudar de forma definitiva o conceito de moagem.*

*As medidas da Elective são contidas, para uma utilização óptima, inclusive em espaços reduzidos, e para melhorar a visibilidade do balcão.*

*A tremonha está perfeitamente equilibrada e pode ser apoiada de forma estável sobre o plano de trabalho. Uma pequena alteração que faz uma grande diferença: facilita o reabastecimento da Elective e simplifica a limpeza e a regulação.*



## UNA NUEVA IDEA DE CONTROL

MEDIANTE PANTALLA  
TÁCTIL DE NUEVA GENERACIÓN

## UMA NOVA IDEIA DE CONTROLO


TOUCH SCREEN  
DE NOVA GERAÇÃO

La pantalla táctil de 4,3" es fácil de utilizar y completamente personalizable, empezando por el aspecto, completamente a discreción del camarero.

Pero eso no es todo: bastan pocos gestos para regular las muelas de Elective y obtener cada vez el resultado deseado. También la configuración de los programas la decide el camarero, que siempre podrá contar con un conjunto de configuraciones creado a medida.

*O ecrã táctil de 4,3" é simples de utilizar e totalmente personalizável. Parte-se do look, do aspecto, à completa discrição do barista.*

*Mas há mais: com apenas alguns gestos, é possível regular os moinhos da Elective para obter sempre o resultado desejado. Também a escolha e configuração dos programas a executar estão nas mãos do barista, que poderá sempre contar com um conjunto de configurações criado à medida.*





## CICLO DE TRABAJO INTEGRADO

### CICLO DE TRABALHO INTEGRADO

Gran parte de la innovación de Elective no se aprecia a simple vista. Por ejemplo, el motor del molinillo-dosificador cuenta con un inversor de bajo consumo energético que garantiza prestaciones constantes con el paso del tiempo, incluso después de un uso intenso en las horas punta.

Además, gracias al sistema de ventilación implantado para Elective, se mantiene constante la temperatura de las muelas, los granos y el café molido, para garantizar una calidad final sin alteraciones ni concesiones.

*Muita da inovação da Elective é invisível aos olhos. O motor do moíno-doseador, por exemplo, está equipado com um inverter de baixo consumo energético, que garante prestações constantes ao longo do tempo, inclusive após uma utilização intensa nas horas de ponta.*

*Além disso, o sistema de ventilação implementado para a Elective consegue manter constante a temperatura dos moinhos, dos grãos e do café moído, para um café sem alterações ou concessões.*

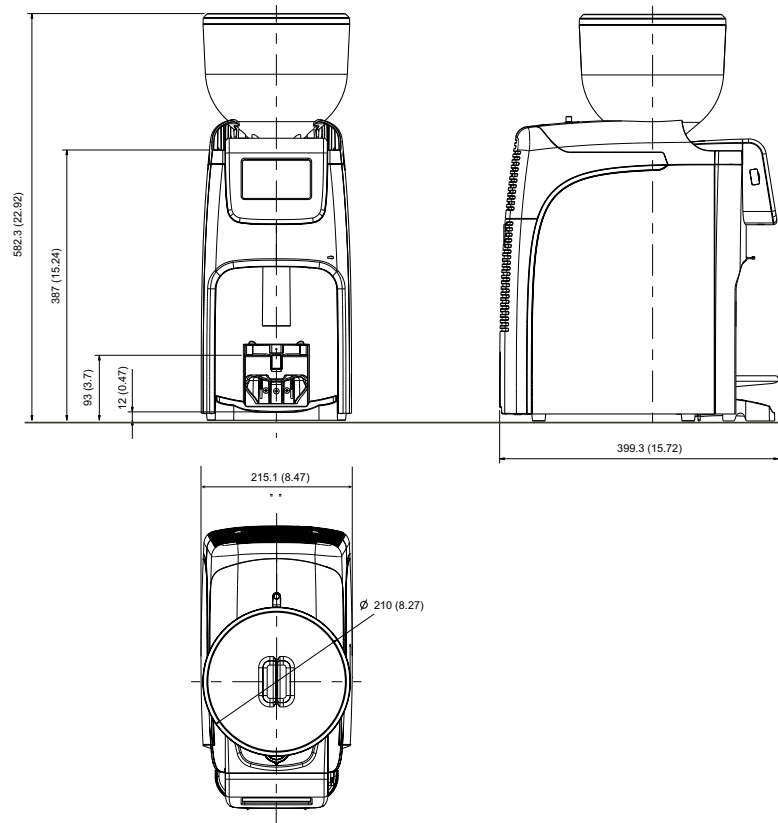


## ACCESIBILIDAD

### ACESSIBILIDADE

Sencilla, inmediata y segura: en Elective, el técnico especialista realiza pocas operaciones totalmente seguras para acceder rápidamente a los componentes del producto y comprobar su estado, realizar las regulaciones que sean necesarias y llevar a cabo la limpieza semanal.

*Simples, imediata e segura: na Elective o técnico especializado com apenas algumas operações simples e em total segurança é possível aceder rapidamente aos componentes do produto para verificar o seu estado, efectuar as regulações necessárias e a limpeza semanal.*



	Elective
Muelas Mós	Llanas Planas
Producción Produção	4.1 g/s* 0,14 oz/s*
Diámetro de las muelas Diâmetro das mós	64 mm 2,52 in
Velocidad de las muelas (a 50Hz) Velocidade das mós (a 50Hz)	1450 RPM
Capacidad de la tolva Capacidade tremonha	1,5 - 1,7 kg 3,53 lb
Peso Pêso	19 kg 33,1 lb
Dimensiones L x P x A (mm/in) Dimensões L x P x A (mm/in)	215 x 400 x 580 8,7 x 157 x 24,6
Potencia instalada a Potência máxima a	(W) 320 (220 - 240V ~ 50 - 60 Hz 220V ~ 60Hz)

\* Os dados indicados referem-se a moagem para o espresso italiano









PUBLICIMBALI 14-481

Gruppo Cimbali S.p.A.  
Via Manzoni, 17 - 20082 Binasco (MI) - Italy  
Tel. +39 02 90 04 91

 [lacimbaliofficialpage](https://www.facebook.com/lacimbaliofficialpage)  [lacimbali\\_official](https://www.instagram.com/lacimbali_official)

